

**МИНИСТЕРСТВО НАУКИ И ВЫСШЕГО ОБРАЗОВАНИЯ
РОССИЙСКОЙ ФЕДЕРАЦИИ
ФЕДЕРАЛЬНОЕ ГОСУДАРСТВЕННОЕ БЮДЖЕТНОЕ
ОБРАЗОВАТЕЛЬНОЕ УЧРЕЖДЕНИЕ ВЫСШЕГО ОБРАЗОВАНИЯ
«КАРАЧАЕВО-ЧЕРКЕССКИЙ ГОСУДАРСТВЕННЫЙ
УНИВЕРСИТЕТ ИМЕНИ У.Д. АЛИЕВА»**

Педагогический факультет

Кафедра математики и методики её преподавания



УТВЕРЖДАЮ

/ А.А. Узденова

«03» июля 2023г.

Методические рекомендации по выполнению самостоятельной работы

Направление подготовки

44.03.05- Педагогическое образование (с двумя профилями подготовки)

(шифр, название направления)

Направленность (профиль) подготовки

Начальное образование; информатика

Карачаевск, 2023

Составитель: к.п.н., доцент Дзамыхов А.Х.

Рецензент: к.п.н., доцент Айбазова А.К.

Методические материалы по выполнению самостоятельной работы одобрены на заседании кафедры математики и методики её преподавания на 2023-2024 уч. год,
Протокол № 12 от 03.07. 2023 г.

Завкафедрой



доц. А.Х.Дзамыхов

Содержание

1. Самостоятельная работа как форма учебного процесса.....	4
1.1 Основные цели и задачи СРС	5
1.2 Виды самостоятельной работы.....	5
2. Организация СРС	6
2.1 Основные принципы организации самостоятельной работы.....	7
2.2 Деятельность студентов по формированию и развитию навыков учебной самостоятельной работы.....	8
3. Рекомендации по организации работы с литературой и прочими источниками	9
3.1 Работа с литературой	9
3.2 Составление конспекта.....	12
4. Организация практических занятий	12
5. Организация самопроверки.....	13
5.1 Консультации	13
5.2 Подготовка к экзаменам и зачетам	13
6. Правила руководства написанием научных текстов (рефератов, курсовых и дипломных работ)	14
6.1 Содержание основных этапов подготовки работы.....	14
6.2 Рекомендации по подготовке к защите работ (проектов).....	15
7. Рекомендации по организации занятий в интерактивной форме	15
7.1 Методы преподавания	15
7.2 Принципы работы на интерактивном занятии.....	18
7.3 Правила поведения студентов.....	18
7.4 Этика преподавателя	18

1. САМОСТОЯТЕЛЬНАЯ РАБОТА КАК ФОРМА УЧЕБНОГО ПРОЦЕССА

Самостоятельная работа студента - это планируемая учебная, учебно-исследовательская, научно-исследовательская работа студентов, выполняемая во внеаудиторное (аудиторное) время по заданию и при методическом руководстве преподавателя, но без его непосредственного участия (при частичном непосредственном участии преподавателя, оставляющем ведущую роль за работой студентов).

Самостоятельная работа студентов в ВУЗе является важным видом учебной и научной деятельности студента. Самостоятельная работа студентов играет значительную роль в рейтинговой технологии обучения. Государственным стандартом предусматривается, как правило, не менее 50% часов из общей трудоемкости дисциплины на самостоятельную работу студентов (далее СРС). В связи с этим, обучение в ВУЗе включает в себя две, практически одинаковые по объему и взаимовлиянию части - процесса обучения и процесса самообучения. Поэтому СРС должна стать эффективной и целенаправленной работой студента.

Концепцией модернизации российского образования определены основные задачи профессионального образования – «подготовка квалифицированного работника соответствующего уровня и профиля, конкурентоспособного на рынке труда, компетентного, ответственного, свободно владеющего своей профессией и ориентированного в смежных областях деятельности, способного к эффективной работе по специальности на уровне мировых стандартов, готового к постоянному профессиональному росту, социальной и профессиональной мобильности».

Решение этих задач невозможно без повышения роли самостоятельной работы студентов над учебным материалом, усиления ответственности преподавателей за развитие навыков самостоятельной работы, за стимулирование профессионального роста студентов, воспитание творческой активности и инициативы.

К современному специалисту общество предъявляет достаточно широкий перечень требований, среди которых немаловажное значение имеет наличие у выпускников определенных способностей и умения самостоятельно добывать знания из различных источников, систематизировать полученную информацию, давать оценку конкретной финансовой ситуации. Формирование такого умения происходит в течение всего периода обучения через участие студентов в практических занятиях, выполнение контрольных заданий и тестов, написание курсовых и выпускных квалификационных работ. При этом самостоятельная работа студентов играет решающую роль в ходе всего учебного процесса.

Формы самостоятельной работы студентов разнообразны. Они включают в себя:

- изучение и систематизацию официальных государственных документов: законов, постановлений, указов, нормативно-инструкционных и справочных материалов с использованием информационно-поисковых систем «Консультант-плюс», «Гарант», глобальной сети интернет.
- изучение учебной, научной и методической литературы, материалов периодических изданий с привлечением электронных средств официальной, статистической, периодической и научной информации;
- подготовку докладов и рефератов, написание курсовых и выпускных квалификационных работ;
- подготовку к презентациям и дискуссиям;
- участие в работе студенческих конференций, комплексных научных исследованиях.

Самостоятельная работа приобщает студентов к научному творчеству, поиску и решению актуальных современных проблем.

1.1 ОСНОВНЫЕ ЦЕЛИ И ЗАДАЧИ СРС

Ведущая цель организации и осуществления СРС должна совпадать с целью обучения студента и его будущей квалификационной степенью - подготовкой бакалавра или магистра. При организации СРС важным и необходимым условием становятся формирование умения самостоятельной работы для приобретения знаний, навыков и возможности организации учебной и научной деятельности.

Также целью самостоятельной работы студентов является овладение фундаментальными знаниями, профессиональными умениями и навыками деятельности по профилю, опытом творческой, исследовательской деятельности. Самостоятельная работа студентов способствует развитию самостоятельности, ответственности и организованности, творческого подхода к решению проблем учебного и профессионального уровня.

Задачами СРС являются:

- систематизация и закрепление полученных теоретических знаний и практических умений студентов;
- углубление и расширение теоретических знаний;
- формирование умений использовать нормативную, правовую, справочную документацию и специальную литературу;
- развитие познавательных способностей и активности студентов: творческой инициативы, самостоятельности, ответственности и организованности;
- формирование самостоятельности мышления, способностей к саморазвитию, самосовершенствованию и самореализации;
- развитие исследовательских умений;
- использование материала, собранного и полученного в ходе самостоятельных занятий на семинарах, на практических и лабораторных занятиях, при написании курсовых и выпускной квалификационной работ, для эффективной подготовки к итоговым зачетам и экзаменам.

1.2 ВИДЫ САМОСТОЯТЕЛЬНОЙ РАБОТЫ

В образовательном процессе высшего профессионального образовательного учреждения выделяется два вида самостоятельной работы - аудиторная, под руководством преподавателя, и внеаудиторная. Тесная взаимосвязь этих видов работ предусматривает дифференциацию и эффективность результатов ее выполнения и зависит от организации, содержания, логики учебного процесса (межпредметных связей, перспективных знаний и др.).

Аудиторная самостоятельная работа по дисциплине выполняется на учебных занятиях под непосредственным руководством преподавателя и по его заданию.

Внеаудиторная самостоятельная работа выполняется студентом по заданию преподавателя, но без его непосредственного участия.

Основными видами самостоятельной работы студентов без участия преподавателей являются:

- формирование и усвоение содержания конспекта лекций на базе рекомендованной преподавателем учебной литературы, включая информационные образовательные ресурсы (электронные учебники, электронные библиотеки и др.);
- написание рефератов;
- подготовка докладов и презентаций;
- подготовка к семинарам и лабораторным работам, их оформление;
- составление аннотированного списка статей из соответствующих журналов по отраслям знаний (педагогических, психологических, методических и др.);
- подготовка рецензий на статью, пособие;

- выполнение микроисследований;
- подготовка практических разработок;
- выполнение домашних заданий в виде решения отдельных задач, анализа конкретных ситуаций, проведения типовых расчетов, расчетно-компьютерных и индивидуальных работ по отдельным разделам содержания дисциплин и т.д.;
- компьютерный текущий самоконтроль и контроль успеваемости на базе электронных обучающих и аттестующих тестов.

(В зависимости от особенностей факультета перечисленные виды работ могут быть расширены, заменены на специфические).

Основными видами самостоятельной работы студентов с участием преподавателей являются:

- текущие консультации;
- коллоквиум как форма контроля освоения теоретического содержания дисциплин: (в часы консультаций, предусмотренных учебным планом);
- прием и разбор домашних заданий (в часы практических занятий);
- прием и защита лабораторных работ (во время проведения л/р);
- выполнение курсовых работ (проектов) в рамках дисциплин (руководство, консультирование и защита курсовых работ (в часы, предусмотренные учебным планом);
- выполнение учебно-исследовательской работы (руководство, консультирование и защита УИРС);
- прохождение и оформление результатов практик (руководство и оценка уровня сформированности профессиональных умений и навыков);
- выполнение выпускной квалификационной работы (руководство, консультирование и защита выпускных квалификационных работ) и др.

2. ОРГАНИЗАЦИЯ СРС

Методика организации самостоятельной работы студентов зависит от структуры, характера и особенностей изучаемой дисциплины, объема часов на ее изучение, вида заданий для самостоятельной работы студентов, индивидуальных качеств студентов и условий учебной деятельности.

Процесс организации самостоятельной работы студентов включает в себя следующие этапы:

- подготовительный (определение целей, составление программы, подготовка методического обеспечения, подготовка оборудования);
- основной (реализация программы, использование приемов поиска информации, усвоения, переработки, применения, передачи знаний, фиксирование результатов, самоорганизация процесса работы);
- заключительный (оценка значимости и анализ результатов, их систематизация, оценка эффективности программы и приемов работы, выводы о направлениях оптимизации труда).

Организацию самостоятельной работы студентов обеспечивают: факультет, кафедра, учебный и методический отделы, преподаватель, библиотека, ТСО, ИВТ, издательство и др.

2.1 ОСНОВНЫЕ ПРИНЦИПЫ ОРГАНИЗАЦИИ САМОСТОЯТЕЛЬНОЙ РАБОТЫ

Основной формой самостоятельной работы студента является изучение конспекта

лекций, их дополнение, рекомендованной литературы, активное участие на практических и семинарских занятиях. Но для успешной учебной деятельности, ее интенсификации, необходимо учитывать следующие субъективные факторы:

1. Знание школьного программного материала, наличие прочной системы знаний, необходимой для усвоения основных вузовских курсов. Это особенно важно для математических дисциплин. Необходимо отличать пробелы в знаниях, затрудняющие усвоение нового материала, от малых способностей. Затратив силы на преодоление этих пробелов, студент обеспечит себе нормальную успеваемость и поверит в свои способности.

2. Наличие умений, навыков умственного труда:

а) умение конспектировать на лекции и при работе с книгой;

б) владение логическими операциями: сравнение, анализ, синтез, обобщение, определение понятий, правила систематизации и классификации.

3. Специфика познавательных психических процессов: внимание, память, речь, наблюдательность, интеллект и мышление. Слабое развитие каждого из них становится серьезным препятствием в учебе.

4. Хорошая работоспособность, которая обеспечивается нормальным физическим состоянием. Ведь серьезное учение - это большой многосторонний и разнообразный труд. Результат обучения оценивается не количеством сообщаемой информации, а качеством ее усвоения, умением ее использовать и развитием у себя способности к дальнейшему самостоятельному образованию.

5. Соответствие избранной деятельности, профессии индивидуальным способностям. Необходимо выработать у себя умение саморегулировать свое эмоциональное состояние и устранять обстоятельства, нарушающие деловой настрой, мешающие намеченной работе.

6. Овладение оптимальным стилем работы, обеспечивающим успех в деятельности. Чередование труда и пауз в работе, периоды отдыха, индивидуально обоснованная норма продолжительности сна, предпочтение вечерних или утренних занятий, стрессоустойчивость на экзаменах и особенности подготовки к ним,

7. Уровень требований к себе, определяемый сложившейся самооценкой.

Адекватная оценка знаний, достоинств, недостатков - важная составляющая самоорганизации человека, без нее невозможна успешная работа по управлению своим поведением, деятельностью.

Время, которым располагает студент для выполнения учебного плана, складывается из двух составляющих: одна из них - это аудиторная работа в вузе по расписанию занятий, другая - внеаудиторная самостоятельная работа. Задания и материалы для самостоятельной работы выдаются во время учебных занятий по расписанию, на этих же занятиях преподаватель осуществляет контроль за самостоятельной работой, а также оказывает помощь студентам по правильной организации работы.

Чтобы выполнить весь объем самостоятельной работы, студента необходимо ориентировать на 3-5 часов ежедневной работы. Начинать самостоятельные внеаудиторные занятия следует с первых же дней семестра, пропущенные дни будут потеряны, компенсировать их позднее усиленными занятиями без снижения качества работы и ее производительности невозможно. Первые дни семестра очень важны для того, чтобы включиться в работу, установить определенный порядок, равномерный ритм на весь семестр.

Таким образом, первая задача организации внеаудиторной самостоятельной работы - это составление расписания, которое должно отражать время занятий, их характер (теоретический курс, практические занятия, графические работы, чтение), перерывы на обед, ужин, отдых, сон, проезд и т.д. Расписание не предопределяет содержания работы, ее содержание неизбежно будет изменяться в течение семестра. Порядок же следует закрепить на весь семестр и приложить все усилия, чтобы поддерживать его неизменным (кроме исправления ошибок в планировании, которые могут возникнуть из-за недооценки объема работы или переоценки своих сил).

2.2 ДЕЯТЕЛЬНОСТЬ СТУДЕНТОВ ПО ФОРМИРОВАНИЮ И РАЗВИТИЮ НАВЫКОВ УЧЕБНОЙ САМОСТОЯТЕЛЬНОЙ РАБОТЫ

В процессе самостоятельной работы студент приобретает навыки самоорганизации, самоконтроля, самоуправления, саморефлексии и становится активным самостоятельным субъектом учебной деятельности.

Выполняя самостоятельную работу под контролем преподавателя

студент должен:

- освоить минимум содержания, выносимый на самостоятельную работу студентов и предложенный преподавателем в соответствии с ФГОС ВО по данной дисциплине.
- планировать самостоятельную работу в соответствии с графиком самостоятельной работы, предложенным преподавателем.
- самостоятельную работу студент должен осуществлять в организационных формах, предусмотренных учебным планом и рабочей программой преподавателя.
- выполнять самостоятельную работу и отчитываться по ее результатам в соответствии с графиком представления результатов, видами и сроками отчетности по самостоятельной работе студентов.

студент может:

сверх предложенного преподавателем (при обосновании и согласовании с ним) и минимума обязательного содержания, определяемого ФГОС ВО по данной дисциплине:

- самостоятельно определять уровень (глубину) проработки содержания материала;
- предлагать дополнительные темы и вопросы для самостоятельной проработки;
- в рамках общего графика выполнения самостоятельной работы предлагать обоснованный индивидуальный график выполнения и отчетности по результатам самостоятельной работы;
- предлагать свои варианты организационных форм самостоятельной работы;
- использовать для самостоятельной работы методические пособия, учебные пособия, разработки сверх предложенного преподавателем перечня;
- использовать не только контроль, но и самоконтроль результатов самостоятельной работы в соответствии с методами самоконтроля, предложенными преподавателем или выбранными самостоятельно.

Самостоятельная работа студентов должна оказывать важное влияние на формирование личности будущего специалиста, она планируется студентом самостоятельно. Каждый студент самостоятельно определяет режим своей работы и меру труда, затрачиваемого на овладение учебным содержанием по каждой дисциплине. Он выполняет внеаудиторную работу по личному индивидуальному плану, в зависимости от его подготовки, времени и других условий.

3. РЕКОМЕНДАЦИИ ПО ОРГАНИЗАЦИИ РАБОТЫ С ЛИТЕРАТУРОЙ И ПРОЧИМИ ИСТОЧНИКАМИ

Эффективная организация СРС предполагает разъяснения преподавателем подходов к различным ее формам.

Система вузовского обучения подразумевает значительно большую самостоятельность студентов в планировании и организации своей деятельности. Вчерашнему школьнику сделать это бывает весьма непросто: если в школе ежедневный контроль со стороны учителя заставлял постоянно и систематически готовиться к занятиям, то в вузе вопрос об уровне знаний вплотную встает перед студентом только в период сессии. Такая ситуация оборачивается для некоторых соблазном весь семестр посвятить свободному времяпрепровождению («когда будет нужно - выучу!»), а когда приходит пора экзаменов, материала, подлежащего усвоению, оказывается так много, что никакая память не способна с ним справиться в оставшийся промежуток времени.

3.1 РАБОТА С ЛИТЕРАТУРОЙ

При работе с книгой необходимо подобрать литературу, научиться правильно ее читать, вести записи. Для подбора литературы в библиотеке используются алфавитный и систематический каталоги.

Важно помнить, что рациональные навыки работы с книгой - это всегда большая экономия времени и сил.

Правильный подбор учебников рекомендуется преподавателем, читающим лекционный курс. Необходимая литература может быть также указана в методических разработках по данному курсу.

Изучая материал по учебнику, следует переходить к следующему вопросу только после правильного уяснения предыдущего, описывая на бумаге все выкладки и вычисления (в том числе те, которые в учебнике опущены или на лекции даны для самостоятельного вывода).

При изучении любой дисциплины большую и важную роль играет самостоятельная индивидуальная работа.

Особое внимание следует обратить на определение основных понятий курса. Студент должен подробно разбирать примеры, которые поясняют такие определения, и уметь строить аналогичные примеры самостоятельно. Нужно добиваться точного представления о том, что изучаешь. Полезно составлять опорные конспекты. При изучении материала по учебнику полезно в тетради (на специально отведенных полях) дополнять конспект лекций. Там же следует отмечать вопросы, выделенные студентом для консультации с преподавателем.

Выводы, полученные в результате изучения, рекомендуется в конспекте выделять, чтобы они при перечитывании записей лучше запоминались.

Опыт показывает, что многим студентам помогает составление листа опорных сигналов, содержащего важнейшие и наиболее часто употребляемые формулы и понятия. Такой лист помогает запомнить формулы, основные положения лекции, а также может служить постоянным справочником для студента.

Различают два вида чтения; первичное и вторичное. *Первичное* - это внимательное, неторопливое чтение, при котором можно остановиться на трудных местах. После него не должно остаться ни одного непонятого слова. Содержание не всегда может быть понятно после первичного чтения.

Задача *вторичного* чтения полное усвоение смысла целого (по счету это чтение может быть и не вторым, а третьим или четвертым).

Правила самостоятельной работы с литературой.

Как уже отмечалось, самостоятельная работа с учебниками и книгами (а также самостоятельное теоретическое исследование проблем, обозначенных преподавателем на лекциях) - это важнейшее условие формирования у себя научного способа познания.

Основные рекомендации преподавателя можно описать следующим образом:

- составить перечень книг, с которыми следует познакомиться;
- систематизировать перечень (что необходимо для семинаров, что для экзаменов, что пригодится для написания курсовых и дипломных работ, а что может интересовать за рамками официальной учебной деятельности и т.д.);
- обязательно выписывать все выходные данные по каждой книге (при написании курсовых и дипломных работ это позволит очень сэкономить время).

Чтение научного текста является частью познавательной деятельности. Ее цель - извлечение из текста необходимой информации. От того на сколько осознанно читающим собственная внутренняя установка при обращении к печатному слову (найти нужные сведения, усвоить информацию полностью или частично, критически проанализировать материал и т.п.) во многом зависит эффективность осуществляемого действия.

Необходимо разъяснить студенту главные принципы работы с научным материалом.

Выделяют четыре основные установки в чтении научного текста:

1. Информационно-поисковый (задача - найти, выделить искомую информацию).
2. Усваивающая (усилия читателя направлены на то, чтобы как можно полнее осознать и запомнить как сами сведения излагаемые автором, так и всю логику его рассуждений).
3. Аналитико-критическая (читатель стремится критически осмыслить материал, проанализировав его, определив свое отношение к нему).
4. Творческая (создает у читателя готовность в том или ином виде - как отправной пункт для своих рассуждений, как образ для действия по аналогии и т.п. - использовать суждения автора, ход его мыслей, результат наблюдения, разработанную методику, дополнить их, подвергнуть новой проверке).

С наличием различных установок обращения к научному тексту связано существование и нескольких *видов чтения*:

1. Библиографическое - просматривание карточек каталога, рекомендательных списков, сводных списков журналов и статей за год и т.п.
2. Просмотровое - используется для поиска материалов, содержащих нужную информацию, обычно к нему прибегают сразу после работы со списками литературы и каталогами, в результате такого просмотра читатель устанавливает, какие из источников будут использованы в дальнейшей работе.
3. Ознакомительное - подразумевает сплошное, достаточно подробное прочтение отобранных статей, глав, отдельных страниц, цель - познакомиться с характером информации, узнать, какие вопросы вынесены автором на рассмотрение, провести сортировку материала.
4. Изучающее - предполагает доскональное освоение материала; в ходе такого чтения проявляется доверие читателя к автору, готовность принять изложенную информацию, реализуется установка на предельно полное понимание материала.
5. Аналитико-критическое и творческое чтение - два вида чтения близкие между собой тем, что участвуют в решении исследовательских задач. Первый из них предполагает направленный критический анализ, как самой информации, так и способов ее получения и подачи автором; второе - поиск тех суждений, фактов, по которым или в связи с которыми, читатель считает нужным высказать собственные мысли.

Из всех рассмотренных видов чтения основным для студентов является изучающее - именно оно позволяет в работе с учебной литературой накапливать знания в различных областях. Вот почему именно этот вид чтения в рамках учебной деятельности должен быть освоен в первую очередь. Кроме того, при овладении данным видом чтения формируются основные приемы, повышающие эффективность работы с научным текстом.

Основные виды систематизированной записи прочитанного:

- 1) аннотирование - предельно краткое связное описание просмотренной или прочитанной книги (статьи), ее содержания, источников, характера и назначения;
- 2) планирование - краткая логическая организация текста, раскрывающая содержание и структуру изучаемого материала;
- 3) тезирование - лаконичное воспроизведение основных утверждений автора без привлечения фактического материала;
- 4) цитирование - дословное выписывание из текста выдержек, извлечений, наиболее существенно отражающих ту или иную мысль автора;
- 5) конспектирование - краткое и последовательное изложение содержания прочитанного.

Конспект - сложный способ изложения содержания книги или статьи в логической последовательности. Конспект аккумулирует в себе предыдущие виды записи, позволяет всесторонне охватить содержание книги, статьи. Поэтому умение составлять план, тезисы,

делать выписки и другие записи определяет и технологию составления конспекта.

3.2 СОСТАВЛЕНИЕ КОНСПЕКТА

1. Внимательно прочитайте текст. Уточните в справочной литературе непонятные слова. При записи не забудьте вынести справочные данные на поля конспекта.
2. Выделите главное, составьте план.
3. Кратко сформулируйте основные положения текста, отметьте аргументацию автора.
4. Законспектируйте материал, четко следуя пунктам плана. При конспектировании старайтесь выразить мысль своими словами. Записи следует вести четко, ясно.
5. Грамотно записывайте цитаты. Цитируя, учитывайте лаконичность, значимость мысли.

В тексте конспекта желательно приводить не только тезисные положения, но и их доказательства. При оформлении конспекта необходимо стремиться к емкости каждого предложения. Мысли автора книги следует излагать кратко, заботясь о стиле и выразительности написанного. Число дополнительных элементов конспекта должно быть логически обоснованным, записи должны распределяться в определенной последовательности, отвечающей логической структуре произведения. Для уточнения и дополнения необходимо оставлять поля.

Овладение навыками конспектирования требует от студента целеустремленности, повседневной самостоятельной работы.

4. ОРГАНИЗАЦИЯ ПРАКТИЧЕСКИХ ЗАНЯТИЙ

Для того чтобы практические занятия приносили максимальную пользу, необходимо помнить, что упражнение и решение задач проводятся по рассмотренному на лекциях материалу и связаны, как правило, с детальным разбором отдельных вопросов лекционного курса. Следует подчеркнуть, что только после усвоения лекционного материала с определенной точки зрения (а именно с той, с которой он излагается на лекциях) он будет закрепляться студентом на практических занятиях как в результате обсуждения и анализа лекционного материала, так и с помощью решения проблемных ситуаций, задач. При этих условиях студент не только хорошо усвоит материал, но и научится применять его на практике, а также получит дополнительный стимул (и это очень важно) для активной проработки лекции.

При самостоятельном решении задач нужно обосновывать каждый этап решения, исходя из теоретических положений курса. Если студент видит несколько путей решения проблемы (задачи), то нужно сравнить их и выбрать самый рациональный. Полезно до начала вычислений составить краткий план решения проблемы (задачи). Решение проблемных задач или примеров следует излагать подробно, вычисления располагать в строгом порядке, отделяя вспомогательные вычисления от основных. Решения при необходимости нужно сопровождать комментариями, схемами, чертежами и рисунками.

Следует помнить, что решение каждой учебной задачи должно доводиться до окончательного логического ответа, которого требует условие, и по возможности с выводом. Полученный ответ следует проверить способами, вытекающими из существа данной задачи. Полезно также (если возможно) решать несколькими способами и сравнить полученные результаты. Решение задач данного типа нужно продолжать до приобретения твердых навыков в их решении.

5. ОРГАНИЗАЦИЯ САМОПРОВЕРКИ

После изучения определенной темы по записям в конспекте и учебнику, а также решения достаточного количества соответствующих задач на практических занятиях и самостоятельно студенту рекомендуется, используя лист опорных сигналов, воспроизвести

по памяти определения, выводы формул, формулировки основных положений и доказательств.

В случае необходимости следует рекомендовать еще раз внимательно разобраться в материале.

Иногда недостаточность усвоения того или иного вопроса выясняется только при изучении дальнейшего материала. В этом случае надо вернуться назад и повторить плохо усвоенный материал. Важный критерий усвоения теоретического материала - умение решать задачи или пройти тестирование по пройденному материалу. Однако преподавателю следует помнить, что правильное решение задачи может получиться в результате применения механически заученных формул без понимания сущности теоретических положений.

5.1 КОНСУЛЬТАЦИИ

Если в процессе самостоятельной работы над изучением теоретического материала или при решении задач у студента возникают вопросы, разрешить которые самостоятельно не удастся, необходимо обратиться к преподавателю для получения у него разъяснений или указаний. В своих вопросах студент должен четко выразить, в чем он испытывает затруднения, характер этого затруднения. За консультацией следует обращаться и в случае, если возникнут сомнения в правильности ответов на вопросы самопроверки.

5.2 ПОДГОТОВКА К ЭКЗАМЕНАМ И ЗАЧЕТАМ

Изучение многих общепрофессиональных и специальных дисциплин завершается экзаменом. Подготовка к экзамену способствует закреплению, углублению и обобщению знаний, получаемых, в процессе обучения, а также применению их к решению практических задач. Готовясь к экзамену, студент ликвидирует имеющиеся пробелы в знаниях, углубляет, систематизирует и упорядочивает свои знания. На экзамене студент демонстрирует то, что он приобрел в процессе обучения по конкретной учебной дисциплине.

Экзаменационная сессия - это серия экзаменов, установленных учебным планом. Между экзаменами интервал 2-4 дня, в течение студент систематизирует уже имеющиеся знания. На консультации перед экзаменом студенты должны быть ознакомлены с основными требованиями и получить ответы на возникающие в процессе подготовки вопросы.

Необходимо ориентировать студентов на систематическую подготовку к занятиям в течение семестра, что позволит использовать время экзаменационной сессии для систематизации знаний.

6. ПРАВИЛА РУКОВОДСТВА НАПИСАНИЕМ НАУЧНЫХ ТЕКСТОВ (РЕФЕРАТОВ, КУРСОВЫХ И ДИПЛОМНЫХ РАБОТ)

Здесь приводятся рекомендации по консультированию студентов относительно данного вида самостоятельной работы. Во время консультаций руководителю следует предложить к обсуждению следующие вопросы.

- Какова истинная цель Вашего научного текста - это поможет Вам разумно распределить свои силы и время.
- Важно разобраться, кто будет «читателем» Вашей работы.
- Начинать писать серьезную работу следует не раньше, чем возникнет ощущение, что по работе с источниками появились идеи, которыми можно поделиться.
- Должна быть идея, а для этого нужно научиться либо относиться к разным

явлениям и фактам несколько критически (своя идея - как иная точка зрения), либо научиться увлекаться какими-то известными идеями, которые нуждаются в доработке (идея - как оптимистическая позиция и направленность на дальнейшее совершенствование уже известного).

- Писать следует ясно и понятно, стараясь основные положения формулировать четко и недвусмысленно, а также стремясь структурировать свой текст.

- Объем текста и различные оформительские требования во многом зависят от принятых в конкретном учебном заведении порядков.

6.1 СОДЕРЖАНИЕ ОСНОВНЫХ ЭТАПОВ ПОДГОТОВКИ РАБОТЫ

Курсовая работа - это самостоятельное исследование студентом определенной проблемы, комплекса взаимосвязанных вопросов, касающихся конкретной финансовой ситуации.

Курсовая работа не должна состояться из фрагментов статей, монографий, пособий. Кроме простого изложения фактов и цитат, в курсовой работе должно проявляться авторское видение проблемы и ее решения.

Организация основных этапов подготовки курсовой работы студентом включает:

- ознакомление с предложенной тематикой, выбор направления, формулирование темы;

- консультация и обсуждение цели и задач работы, основных моментов избранной темы;

- консультирование по вопросам подбора литературы;

- составление предварительного плана;

- составление графика выполнения курсовой работы.

- работа с литературой (необходимая литература подбирается студентом самостоятельно);

После подбора литературы целесообразно сделать рабочий вариант плана работы. В нем нужно выделить основные вопросы темы и параграфы, раскрывающие их содержание.

Составленный список литературы и предварительный вариант плана уточняются, согласуются на очередной консультации с руководителем.

Руководитель проверяет и корректирует рабочий вариант текста курсовой работы. На основе рабочего варианта текста руководитель вместе со студентом обсуждает возможности доработки текста, его оформление. После доработки курсовая работа сдается на кафедру для ее оценивания руководителем.

Защита курсовой работы студентов проходит в сроки, установленные графиком учебного процесса.

Подготовка выпускных квалификационных работ осуществляется в соответствии с установленными правилами вуза и принципиально имеет тот же подход. Кафедрой предоставляются необходимые рекомендации, специально разработанные для этого вида работы.

6.2 РЕКОМЕНДАЦИИ ПО ПОДГОТОВКЕ К ЗАЩИТЕ РАБОТ (ПРОЕКТОВ)

При подготовке к защите курсовой работы студент должен знать основные положения работы, выявленные проблемы и мероприятия по их устранению, перспективы развития рассматриваемой экономической ситуации.

Защита курсовой работы проводится в университете при наличии у студента курсовой работы, рецензии и зачетной книжки. Оценка - дифференцирована.

Преподаватель оценивает защиту курсовой работы и заполняет соответствующие графы в ведомости и в зачетной книжке.

Не допускаются к защите варианты курсовых работ, найденные в сети интернет, сканированные варианты учебников и учебных пособий, а также копии ранее написанных студенческих работ.

Рекомендуется использовать программные продукты, позволяющие отслеживать плагиат.

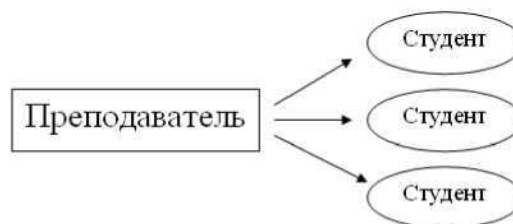
Защита выпускных квалификационных работ осуществляется в соответствии с установленными правилами вуза и принципиально имеет тот же подход. Кафедрой предоставляются необходимые рекомендации, специально разработанные для этого вида работы.

7. РЕКОМЕНДАЦИИ ПО ОРГАНИЗАЦИИ ЗАНЯТИЙ В ИНТЕРАКТИВНОЙ ФОРМЕ

7.1 МЕТОДЫ ПРЕПОДАВАНИЯ

В образовании сложились, утвердились и получили широкое распространение в общем три взаимодействия преподавателя и студентов - пассивная, активная, интерактивная, - которые выразить схемами:

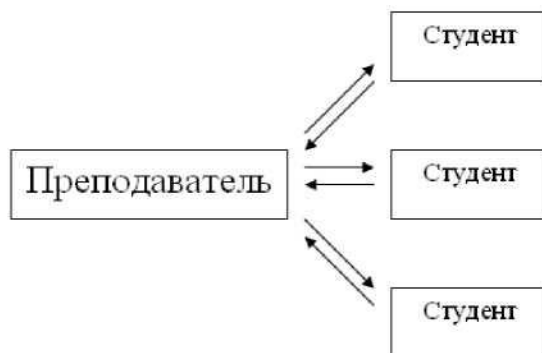
Пассивный метод



Пассивный метод - это форма взаимодействия преподавателя и студента, в которой преподаватель является основным действующим лицом и управляющим ходом занятия, а студенты выступают роли пассивных слушателей, подчиненных директивам преподавателя.

Связь преподавателя со студентами на пассивных занятиях осуществляется посредством опросов, самостоятельных, контрольных работ, тестов и т. д. С точки зрения современных педагогических технологий и эффективности усвоения студентами учебного материала пассивный метод мало эффективен, но, несмотря на это, он имеет и некоторые плюсы. Это относительно легкая подготовка к занятию со стороны преподавателя и возможность преподнести сравнительно большее количество учебного материала в ограниченных временных рамках занятия.

Активный метод

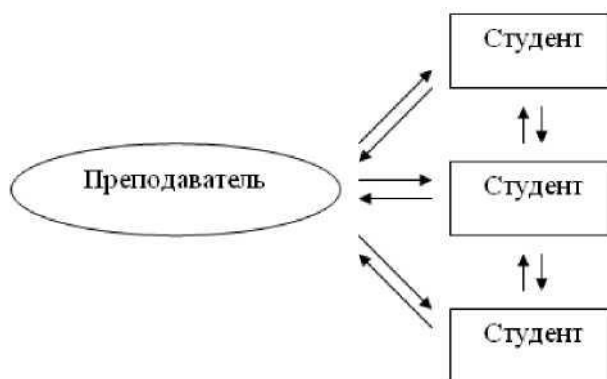


Активный метод - это форма взаимодействия студентов и преподавателя, при которой они взаимодействуют друг с другом в ходе занятия и студенты здесь не пассивные слушатели, а

активные участники, студенты и преподаватель находятся на равных правах. Если пассивные методы предполагали авторитарный стиль взаимодействия, то активные больше предполагают демократический стиль.

Многие между активными и интерактивными методами ставят знак равенства, однако, несмотря на общность, они имеют различия. Интерактивные методы можно рассматривать как наиболее современную форму активных методов.

Интерактивный метод



Интерактивный метод. Интерактивный («Inter» - это взаимный, «act» - действовать) - означает взаимодействовать, находиться в режиме беседы, диалога с кем-либо. Другими словами, в отличие от активных методов, интерактивные ориентированы на более широкое взаимодействие студентов не только с преподавателем, но и друг с другом и на доминирование активности студентов в процессе обучения. Место преподавателя на интерактивных занятиях сводится к направлению деятельности студентов на достижение целей занятия. Преподаватель также разрабатывает план занятия (обычно, это интерактивные упражнения и задания, в ходе выполнения которых студент изучает материал).

Интерактивное обучение - это специальная форма организации познавательной деятельности. Она подразумевает вполне конкретные и прогнозируемые цели. *Цель* состоит в создании комфортных условий обучения, при которых студент или слушатель чувствует свою успешность, свою интеллектуальную состоятельность, что делает продуктивным сам процесс обучения, дать знания и навыки, а также создать базу для работы по решению проблем после того, как обучение закончится.

Интерактивное обучение - это, прежде всего, диалоговое обучение, в ходе которого осуществляется взаимодействие между студентом и преподавателем, между самими студентами.

Задачами интерактивных форм обучения являются:

- пробуждение у обучающихся интереса;
- эффективное усвоение учебного материала;
- самостоятельный поиск учащимися путей и вариантов решения поставленной учебной задачи (выбор одного из предложенных вариантов или нахождение собственного варианта и обоснование решения);
- установление взаимодействия между студентами, обучение работать в команде, проявлять терпимость к любой точке зрения, уважать право каждого на свободу слова, уважать его достоинства;
- формирование у обучающихся мнения и отношения;
- формирование жизненных и профессиональных навыков;
- выход на уровень осознанной компетентности студента.

При использовании интерактивных форм роль преподавателя резко меняется, перестаёт быть центральной, он лишь регулирует процесс и занимается его общей организацией, готовит заранее необходимые задания и формулирует вопросы или темы для

обсуждения в группах, даёт консультации, контролирует время и порядок выполнения намеченного плана. Участники обращаются к социальному опыту - собственному и других людей, при этом им приходится вступать в коммуникацию друг с другом, совместно решать поставленные задачи, преодолевать конфликты, находить общие точки соприкосновения, идти на компромиссы.

Для решения воспитательных и учебных задач преподавателем могут быть использованы следующие интерактивные формы:

- круглый стол (дискуссия, дебаты);
- мозговой штурм (брейнсторминг, мозговая атака);
- деловые и ролевые игры;
- кейс-стади (case-study, анализ конкретных ситуаций, ситуационный анализ);
- мастер-класс.

В данных методических рекомендациях предложены к рассмотрению ведущие интерактивные формы обучения. Существуют и другие виды интерактивного обучения (методики «Займи позицию», «Дерево решений», «Попс-формула», тренинги, сократический диалог, групповое обсуждение, интерактивная экскурсия, видеоконференция, фокус-группа и др.), которые можно использовать в процессе обучения студентов. Кроме того, преподаватель кафедры может применять не только ныне существующие интерактивные формы, а также разработать новые в зависимости от цели занятия, т.е. активно участвовать в процессе совершенствования, модернизации учебного процесса.

Следует обратить внимание на то, что в ходе подготовки занятия на основе интерактивных форм обучения перед преподавателем стоит вопрос не только в выборе наиболее эффективной и подходящей формы обучения для изучения конкретной темы, а открывается возможность сочетать несколько методов обучения для решения проблемы, что, несомненно, способствует лучшему осмыслению студентами. Представляется целесообразным рассмотреть необходимость использования разных интерактивных форм обучения для решения поставленной задачи.

7.2 ПРИНЦИПЫ РАБОТЫ НА ИНТЕРАКТИВНОМ ЗАНЯТИИ

К основным принципам работы на интерактивном занятии относятся:

- занятие - не лекция, а общая работа;
- все участники равны независимо от возраста, социального статуса, опыта, места работы;
- каждый участник имеет право на собственное мнение по любому вопросу;
- нет места прямой критике личности (подвергнуться критике может только идея);
- все сказанное на занятии - не руководство к действию, а информация к размышлению;

Рекомендуется в структуру методических рекомендаций по подготовке студентов к интерактивным занятиям включить следующий алгоритм их проведения.

1. Подготовка занятия.
2. Вступление.
3. Основная часть.
4. Выводы (рефлексия).

В методических рекомендациях студенту необходимо отразить следующие ключевые моменты:

- как студент может и должен подготовиться к проведению данного вида занятий (изучение определенного материала, получение определенных специальных навыков, изучение различных методик решения поставленной задачи и т.п.);

- какую литературу при подготовке необходимо использовать;
- знания из каких разделов дисциплины (междисциплинарные связи) необходимо использовать;
- какой инструментарий будет необходим при проведении занятия;
- каким образом будет проводиться занятие (ход проведения занятия, сценарий, темы для обсуждения и т.п.);
- какие специальные средства будут использованы на интерактивном занятии (информационные, специальное оборудование и прочее);
- каковы правила поведения на данном занятии;
- какова роль каждого студента на данном занятии.

7.3 ПРАВИЛА ПОВЕДЕНИЯ СТУДЕНТОВ

Проведение интерактивного занятия включает следующие *правила поведения студентов*:

- студенты должны способствовать тщательному анализу разнообразных проблем, признавая, что уважение к каждому человеку и терпимость - это основные ценности;
- способствовать и воодушевлять на поиск истины, нежели простому упражнению в риторике;
- распространять идеал терпимости к точкам зрения других людей, способствуя поиску общих ценностей, принимая различия, которые существуют между людьми;
- соревнование и желание победить не должны преобладать над готовностью к пониманию и исследованию обсуждаемых проблем;
- при обсуждении сторон воздержаться от личных нападок на своих оппонентов;
- спорить в дружественной манере;
- быть честными и точными в полную меру своих познаний, представляя поддержки и информацию; следует пресекать умышленное искажение фактов, примеров или мнений;
- внимательно слушать своих оппонентов и постараться сделать все, чтобы не исказить их слова во время дебатов;
- язык и жесты, используемые обучающимися, должны отражать их уважение к другим.

7.4 ЭТИКА ПРЕПОДАВАТЕЛЯ

Правила поведения преподавателя при реализации интерактивных форм обучения включают следующие моменты:

- преподаватель должен способствовать личному вкладу студентов и свободному обмену мнениями при подготовке к интерактивному обучению;
- преподаватель должен обеспечить дружескую атмосферу для студентов и проявлять положительную и стимулирующую ответную реакцию;
- преподаватель должен облегчать подготовку занятиям, но не должен сам придумывать аргументы при дискуссиях;
- преподаватель должен подчеркивать образовательные, а не соревновательные цели студентов;
- преподаватель должен обеспечить отношения между собой и студентами, они должны основываться на взаимном доверии.
- преподаватель должен провоцировать интерес, затрагивая значимые для студентов проблемы;
- стимулировать исследовательскую работу;
- заранее подготовить вопросы, которые можно было бы ставить на

обсуждение по ходу занятия, чтобы не дать погаснуть дискуссии, обсуждению;

- не допускать ухода за рамки обсуждаемой проблемы;
- обеспечить широкое вовлечение в разговор как можно большего количества студентов, а лучше - всех;

- не оставлять без внимания ни одного неверного суждения, но не давать сразу же правильный ответ; к этому следует подключать учащихся, своевременно организуя их критическую оценку;

- не торопиться самому отвечать на вопросы, касающиеся материала занятия такие вопросы следует переадресовывать аудитории;

- следить за тем, чтобы объектом критики являлось мнение, а не участник, выразивший его.

- проанализировать и оценить проведенное занятие, подвести итоги, результаты. Для этого надо сопоставить сформулированную в начале занятия цель с полученными результатами, сделать выводы, вынести решения, оценить результаты, выявить их положительные и отрицательные стороны.

- помочь участникам занятия прийти к согласованному мнению, чего можно достичь путем внимательного выслушивания различных толкований, поиска общих тенденций для принятия решений.

- принять групповое решение совместно с участниками. При этом следует подчеркнуть важность разнообразных позиций и подходов.

- в заключительном слове подвести группу к конструктивным выводам, имеющим познавательное и практическое значение.

- добиться чувства удовлетворения у большинства участников, т.е. поблагодарить всех студентов за активную работу, выделить тех, кто помог в решении проблемы.

- показать высокий профессионализм, хорошее знание материала в рамках учебной программы;

- обладать речевой культурой и, в частности, свободным и грамотным владением профессиональной терминологией;

- проявлять коммуникабельность, а точнее - коммуникативные умения, позволяющие преподавателю найти подход к каждому студенту, заинтересованно и внимательно выслушать каждого, быть естественным, найти необходимые методы воздействия на учащихся, проявить требовательность, соблюдая при этом педагогический такт;

- обеспечить быстроту реакции;

- способность лидировать;

- умение вести диалог;

- иметь прогностические способности, позволяющие заранее предусмотреть

все

трудности в усвоении материала, а также спрогнозировать ход и результаты педагогического воздействия, предвидеть последствия своих действий;

- уметь владеть собой

- умение быть объективным.